



# **ΡΑΛΛΥ ΣΠΡΙΝΤ ΚΟΡΙΝΘΟΥ 21-22 ΟΚΤΩΒΡΙΟΥ 2023**

**ΕΞΩΦΥΛΛΟ**

## **ΣΥΜΠΛΗΡΩΜΑΤΙΚΟΣ ΚΑΝΟΝΙΣΜΟΣ ROAD BOOK**

**(εξώφυλλο κατά την κρίση σας, χρώματα, πληροφορίες κλπ)**

**Οργάνωση : Α.Λ.Α.Κ.**



# ΡΑΛΛΥ ΣΠΡΙΝΤ ΚΟΡΙΝΘΟΥ 21-22 ΟΚΤΩΒΡΙΟΥ 2023

## ΣΥΜΠΛΗΡΩΜΑΤΙΚΟΣ ΚΑΝΟΝΙΣΜΟΣ

**Αριθμός μητρώου ΕΠΑ :**

**ΕΣΩΦΥΛΛΟ**

**πίσω σελίδα κενή** 

**Οργάνωση : Α.Λ.Α.Κ.**



# **ΡΑΛΛΥ ΣΠΡΙΝΤ ΚΟΡΙΝΘΟΥ 21-22 ΟΚΤΩΒΡΙΟΥ 2023**

**ROAD BOOK**

**πίσω σελίδα κενή** 

**Οργάνωση : Α.Λ.Α.Κ.**

# **ΡΑΛΛΥ ΣΠΡΙΝΤ ΚΟΡΙΝΘΟΥ**

## **21-22 ΟΚΤΩΒΡΙΟΥ 2023**

### **ΠΑΡΑΡΤΗΜΑ ΚΑΝΟΝΙΣΜΟΥ**

<b>ΣΕΧ</b>	:	Σταθμός Ελέγχου Χρόνου
<b>Ε.Δ.</b>	:	Ειδική Διαδρομή
<b>Μ.Ω.Τ.</b>	:	Μέση Ωριαία Ταχύτητα
<b>ΣΚΕΛΟΣ</b>	:	Ημέρα Αγώνα
<b>ΔΙΑΔΡΟΜΗ</b>	:	Τμήμα Διαδρομής

### **22.10.2023**

ΣΕΧ 0 - ΣΕΧ 1Α	43.78χλμ	1Ε.Δ. 11.47χλμ
ΣΕΧ 1Γ - ΣΕΧ 2Α	43.78χλμ	1Ε.Δ. 11.47χλμ
ΣΕΧ 2Γ - ΣΕΧ 3Α	43.78χλμ	1Ε.Δ. 11.47χλμ

# ΡΑΛΛΥ ΣΠΡΙΝΤ ΚΟΡΙΝΘΟΥ

## 21-22 ΟΚΤΩΒΡΙΟΥ 2023



Σταθμός Ελέγχου Χρόνου  
Time Control



Εκκίνηση Ειδικής Διαδρομής  
Start Special Stage



Τέλος Ειδικής Διαδρομής  
End Special Stage



Στοπ Ειδικής Διαδρομής  
Stop Special Stage



Ανεφοδιασμός Αρχή  
Refuelling Start

Αρχή



Ανεφοδιασμός Τέλος  
Refuelling End

Τέλος



Φύλακας  
Marshal



Ενδιάμεσος  
Radio Point




Ζώνη Τεχνικής Βοήθειας  
Service Zone



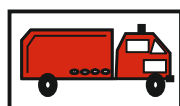
Ασθενοφόρο  
Ambulance



Αυ/το αμέσου επεμβάσεως  
Direct response vehicle




Γερανός  
Breakdown vehicle



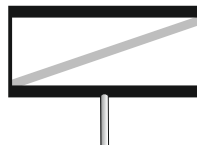
Πυροσβεστικό  
Fire-fighting vehicle




Προσοχή - Κίνδυνος  
Caution - Attention



Πινάκιδα εισόδου πόλεως  
Town entrance sign




Πινάκιδα εξόδου πόλεως  
Town exit sign



Πινάκιδα με κατεύθυνση  
που ακολουθούμε  
Sign to follow



Πινάκιδα εκτός διαδρομής  
Sign not to follow



Εκκλησία  
Church



Σήραγγα  
Tunnel




Ανηφόρα  
Uphill



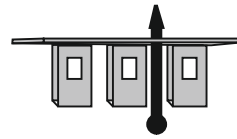
Κατηφόρα  
Downhill



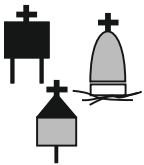
Σπίτι  
House



Δέντρα  
Trees



Διέλευση από δίοδια  
Toll post passing



Εικονοστάσι  
Small shrine



Επιτρέπεται το σέρβις  
Service is allowed



Φωτεινοί σηματοδότες  
Traffic lights



Απαγορεύεται το Σέρβις  
No Service



Διασταυρούμενα αυτοκίνητα  
Crossing Cars



Κολώνα ΔΕΗ-ΟΤΕ  
Power/Telephone line



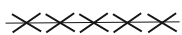
Μπαριέρα  
Crash Barrier



Γραμμή τραίνου  
Railway lines



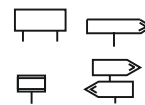
Σημείο μέτρησης  
Measuring point



Φράχτης  
Fence



Φυσικό αέριο  
Natural gas pipeline



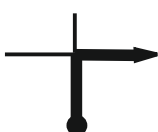
Θέση πινακίδας  
Road sign location



Γέφυρα  
Bridge



Νοσοκομείο / Κέντρο Υγείας  
Hospital / Medical Center



Υποχρεωτική πορεία  
Direction to Follow



Στροφή σε χωματόδρομο  
Turn into gravel road

## **ΔΙΑΔΙΚΑΣΙΑ ΑΤΥΧΗΜΑΤΟΣ ΚΑΙ ΑΣΦΑΛΕΙΑΣ**

1. Όταν επιδειχθεί το κόκκινο “SOS” είναι ΥΠΟΧΡΕΩΤΙΚΟ να σταματήσετε και να βοηθήσετε το πλήρωμα που χρειάζεται βοήθεια. Είστε υπεύθυνοι να βοηθήσετε τον/τους τραυματία/ες και να βεβαιωθείτε ότι τα οχήματα ασφαλείας θα ενεργοποιηθούν το δυνατόν συντομότερα.
2. Το πρώτο πλήρωμα που θα φτάσει στην σκηνή του ατυχήματος πρέπει να σταματήσει και να ενημερώσει τα επόμενα αυτοκίνητα για όλες τις λεπτομέρειες.
3. Το επόμενο αυτό αυτοκίνητο πρέπει να δώσει τις παρακάτω πληροφορίες στον αμέσως επόμενο ενδιάμεσο που μπορεί να είναι και ο τερματισμός:
  - Αριθμό συμμετοχής του πληρώματος που ενεπλάκει στο ατύχημα.
  - Εάν και πόσα μέλη του πληρώματος ή θεατές έχουν τραυματιστεί.
  - Εάν μέλος του πληρώματος ή θεατής έχει εγκλωβιστεί μέσα ή κάτω από το αυτοκίνητο.
  - Τόπο του ατυχήματος, δηλ. την κοντινότερη τουλίπα του road book ή χιλιόμετρο.
  - Οποιαδήποτε άλλη πληροφορία ζωτικής σημασίας, π.χ. φωτιά, νερό κλπ.
4. Τα επόμενα αυτοκίνητα πρέπει να σταματήσουν εάν έχει επιδειχθεί το κόκκινο “SOS”.
5. Όλοι οι αγωνιζόμενοι που θα σταματήσουν σε μία ειδική πρέπει να τοποθετήσουν το κόκκινο τρίγωνό τους τουλάχιστον 50μ. πριν από το αυτοκίνητο, ακόμη και αν αυτό είναι εκτός του δρόμου.
6. Το τηλέφωνο άμεσης ανάγκης της οργάνωσης είναι:
7. Εάν εγκαταλείψετε πρέπει να ειδοποιήσετε την οργάνωση στο τηλ. :

# **ΧΑΡΤΗΣ ΑΓΩΝΑ**





# ΡΑΛΛΥ ΣΠΡΙΝΤ ΚΟΡΙΝΘΟΥ

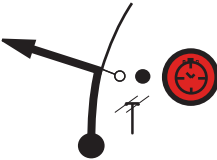



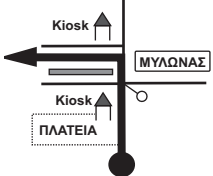
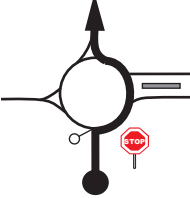
## 21-22 ΟΚΤΩΒΡΙΟΥ 2023

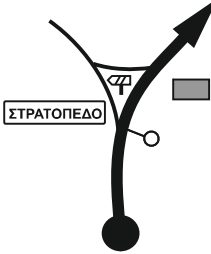

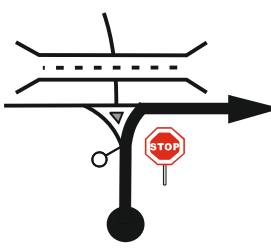

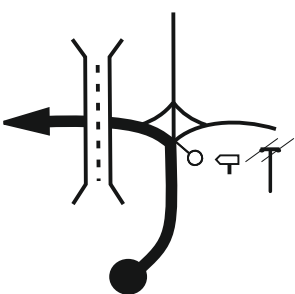

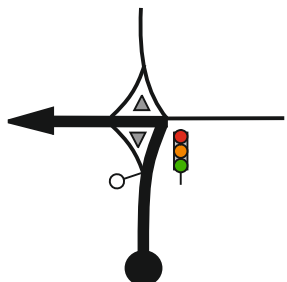



Ανατολή ηλίου 07:40  
Δύση ηλίου 18:39



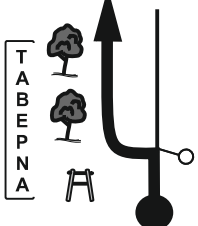

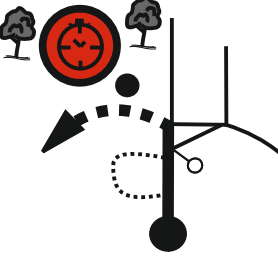

ΣΕΧ ΕΔ	Τοποθεσία	ΕΔ χλμ	Μερικά χλμ	Ολικά χλμ	Ιδανικός χρόνος	Ωράριο 1ου αυτ/του	
0	Κόρινθος - ΕΚΚΙΝΗΣΗ					10:00	ΤΜΗΜΑ 1
1 ΕΔ1	Χιλιόμοδι 1	11.47	15.97	15.97	25'	10:25 <b>10:28</b>	
1A	Ανασυγκρότηση Είσοδος		16.34	27.81	40'	11:08	
1B	Ανασ/ση Έξοδος-Σέρβις Παρκ Είσοδος				20'	11:28	
<b>ΣΕΡΒΙΣ Α (Κόρινθος)</b>		<b>11.47</b>	<b>32.31</b>	<b>43.78</b>	<b>30'</b>		
1Γ	Σέρβις Παρκ Έξοδος					11:58	ΤΜΗΜΑ 2
2 ΕΔ2	Χιλιόμοδι 2	11.47	15.97	15.97	25'	12:23 <b>12:26</b>	
2A	Ανασυγκρότηση Είσοδος		16.34	27.81	40'	13:06	
2B	Ανασ/ση Έξοδος-Σέρβις Παρκ Είσοδος				20'	13:26	
<b>ΣΕΡΒΙΣ Β (Κόρινθος)</b>		<b>11.47</b>	<b>32.31</b>	<b>43.78</b>	<b>30'</b>		
2Γ	Σέρβις Παρκ Έξοδος					13:56	ΤΜΗΜΑ 3
3 ΕΔ3	Χιλιόμοδι 3	11.47	15.97	15.97	25'	14:21 <b>14:24</b>	
3A	Κόρινθος - ΤΕΡΜΑΤΙΣΜΟΣ		16.34	27.81	40'	15:04	
		<b>11.47</b>	<b>32.31</b>	<b>43.78</b>			
<b>ΤΜΗΜΑΤΑ 1,2,3</b>		<b>34.41</b>	<b>96.93</b>	<b>131.34</b>			

### ΣΥΝΟΛΑ ΑΓΩΝΑ

		Ε.Δ.	Μερικά χλμ	Ολικά χλμ	Ε.Δ.%
1ο τμήμα διαδρομής	1Ε.Δ.	11.47	32.31	43.78	26.19%
2ο τμήμα διαδρομής	1Ε.Δ.	11.47	32.31	43.78	26.19%
3ο τμήμα διαδρομής	1Ε.Δ.	11.47	32.31	43.78	26.19%
	<b>ΣΥΝΟΛΑ</b>	<b>34.41</b>	<b>96.93</b>	<b>131.34</b>	<b>26.19%</b>

ΣΕΧ 0/1Γ/2Γ Κόρινθος ΕΚΚΙΝΗΣΗ / Σέρβις Παρκ Έξοδος		Απόσταση	Σκέλος 1	Σελ
ΣΕΧ 1/2/3 Χιλιόμετροι		15.97χλμ	Τμ. Διαδρ. 1/2/3	7
		Μέση Ωριαία Ταχ. 38.32χλμ/ώρα	Ιδαν. Χρόνος	25'
Ολικά χλμ	Μερικά χλμ	Κατεύθυνση	Πληροφορίες	Υπολ/πα χλμ
0.00	0.00	 <p>1</p>	 <p>ΣΕΧ 0 Κόρινθος ΕΚΚΙΝΗΣΗ / ΣΕΧ 1Γ/2Γ Σέρβις Παρκ Έξοδος</p>	15.97
0.19	0.19	 <p>2</p>		15.78
0.38	0.19	 <p>3</p>	οδός ΚΥΠΡΟΥ	15.59
0.68	0.30	 <p>4</p>		15.29
1.36	0.68	 <p>5</p>	!	14.61

ΣΕΧ 0/1Γ/2Γ Κόρινθος ΕΚΚΙΝΗΣΗ / Σέρβις Παρκ Έξοδος		Απόσταση	Σκέλος 1	Σελ
ΣΕΧ 1/2/3 Χιλιόμετροι		15.97χλμ	Τμ. Διαδρ. 1/2/3	8
		Μέση Ωριαία Ταχ. 38.32χλμ/ώρα	Ιδαν. Χρόνος	25'
Ολικά χλμ	Μερικά χλμ	Κατεύθυνση	Πληροφορίες	Υπολ/πα χλμ
1.89	0.53	 <p>6</p>		14.08
3.08	1.19	 <p>7</p>		12.89
3.63	0.55	 <p>8</p>		12.34
7.19	3.56	 <p>9</p>		8.78
8.83	1.64	 <p>10</p>		7.14

ΣΕΧ 0/1Γ/2Γ Κόρινθος ΕΚΚΙΝΗΣΗ / Σέρβις Παρκ Έξοδος		Απόσταση	Σκέλος 1	Σελ
ΣΕΧ 1/2/3 Χιλιόμετρο		15.97χλμ	Τμ. Διαδρ. 1/2/3	9
		Μέση Ωριαία Ταχ. 38.32χλμ/ώρα	Ιδαν. Χρόνος	25'
Ολικά χλμ	Μερικά χλμ	Κατεύθυνση	Πληροφορίες	Υπολ/πα χλμ
12.89	4.06	 <p>11</p>		3.08
15.80	2.91	 <p>12</p>		0.17
15.97	0.17	 <p>13</p>	 ΣΕΧ 1/2/3 Χιλιόμετρο 90μ → ΑΦΕΤ Ε.Δ. 1/2/3	0.00

**Ε.Δ. 1/2/3 Χιλιόμετρο 1-2-3**

**ΣΕΧ και ΑΦΕΤΗΡΙΑ**



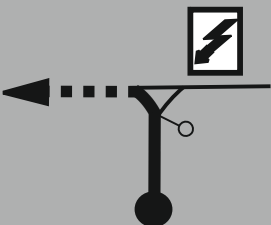










**Ε.Δ. 1/2/3 Χιλιόμετροι 1-2-3**

**ΤΕΛΟΣ και ΣΤΟΠ**



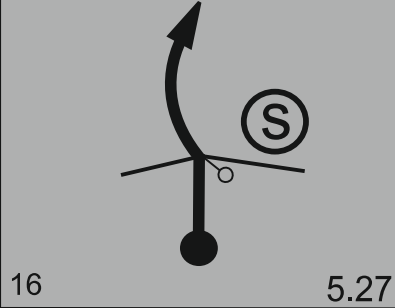

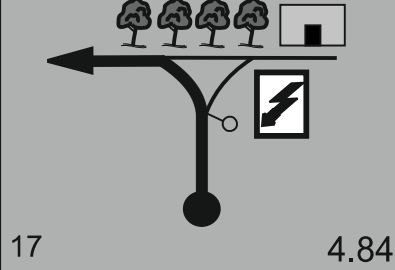

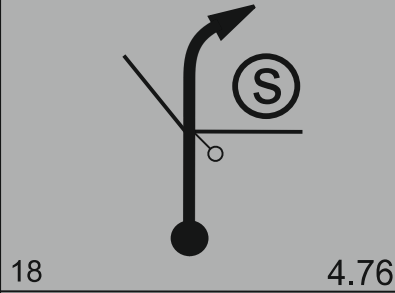

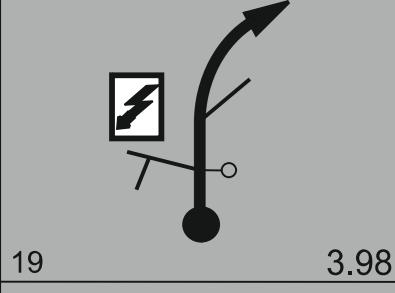

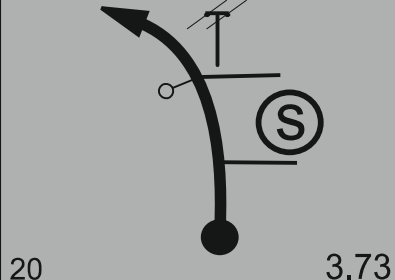

ΣΕΧ 1/2/3 Χιλιόμετροι		Απόσταση	Σκέλος 1	Σελ
ΣΕΧ 1Α/2Α/3Α Ανασ/ση Είσοδος / Κόρινθος ΤΕΡΜΑΤΙΣΜΟΣ		27.81χλμ	Τμ. Διαδρ. 1/2/3	12
Ε.Δ. 1/2/3 Χιλιόμετροι		11.47χλμ	Μέση Ωριαία Ταχ. 41.71χλμ/ώρα	Ιδαν. Χρόνος 40'
Ολικά χλμ	Μερικά χλμ	Κατεύθυνση	Πληροφορίες	Υπολ/πα χλμ
0.00	0.00	<p>1 11.47</p>	<p>ΑΦΕΤ Ε.Δ. 1/2/3 Χιλιόμετροι 1-2-3 11.47χλμ</p> <p><b>Χώμα</b></p>	27.81
0.05	0.05	<p>2 11.42</p>	<p>1/2/3-1</p>	27.76
0.55	0.50	<p>3 10.92</p>	<p>1/2/3-2</p>	27.76
1.74	1.19	<p>4 9.73</p>	<p>1/2/3-3</p>	26.07
1.98	0.24	<p>5 9.49</p>	<p>1/2/3-4</p> <p><b>Άσφαλτος</b></p>	25.83

↗ επόμενο σχήμα σε 0.16 ↗

ΣΕΧ 1/2/3 Χιλιόμετροι		Απόσταση	Σκέλος 1	Σελ
ΣΕΧ 1Α/2Α/3Α Ανασ/ση Είσοδος / Κόρινθος ΤΕΡΜΑΤΙΣΜΟΣ		27.81χλμ	Τμ. Διαδρ. 1/2/3	13
Ε.Δ. 1/2/3 Χιλιόμετροι		11.47χλμ	Μέση Ωριαία Ταχ. 41.71χλμ/ώρα	Ιδαν. Χρόνος 40´
Ολικά χλμ	Μερικά χλμ	Κατεύθυνση	Πληροφορίες	Υπολ/πα χλμ
2.14	0.16	 6 9.33	 1/2/3-5 <b>Χώμα</b>	25.67
2.58	0.44	 7 8.89	 1/2/3-6	25.23
2.68	0.10	 8 8.79	 1/2/3-7	25.13
2.86	0.18	 9 8.61	  1/2/3-8	24.95
3.38	0.52	 10 8.09	 1/2/3-9	24.43



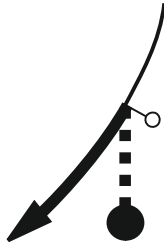


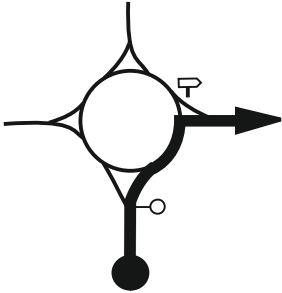

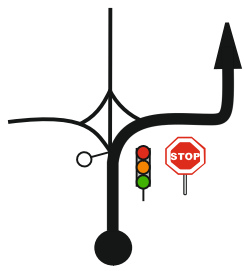

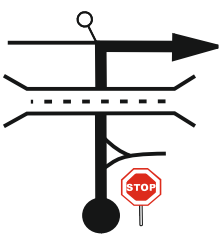

ΣΕΧ 1/2/3 Χιλιόμετροι		Απόσταση	Σκέλος 1	Σελ
ΣΕΧ 1Α/2Α/3Α Ανασ/ση Είσοδος / Κόρινθος ΤΕΡΜΑΤΙΣΜΟΣ		27.81χλμ	Τμ. Διαδρ. 1/2/3	14
Ε.Δ. 1/2/3 Χιλιόμετροι		11.47χλμ	Μέση Ωριαία Ταχ. 41.71χλμ/ώρα	Ιδαν. Χρόνος 40´
Ολικά χλμ	Μερικά χλμ	Κατεύθυνση	Πληροφορίες	Υπολ/πα χλμ
3.79	0.41	<p>11 7.68</p>	<p>1/2/3-10</p> <p><b>Ασφαλτος</b></p>	24.02
3.90	0.11	<p>12 7.57</p>	<p>1/2/3-11</p> <p><b>Χώμα</b></p>	23.91
4.03	0.13	<p>13 7.44</p>	<p>1/2/3-12</p>	23.78
4.64	0.61	<p>14 6.83</p>	<p>1/2/3-13</p>	23.17
5.36	0.72	<p>15 6.11</p>	<p>1/2/3-14</p> <p><b>Ασφαλτος</b> <b>Χώμα</b></p>	22.45

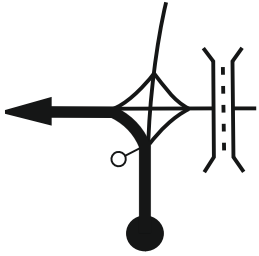

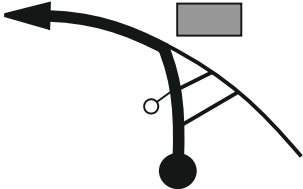

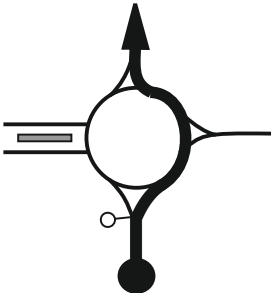

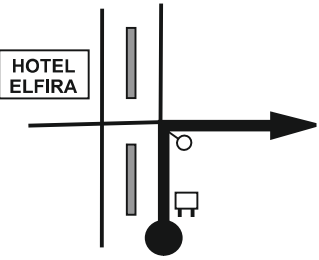

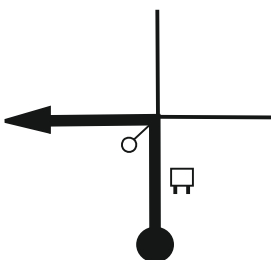

ΣΕΧ 1/2/3 Χιλιόμετροι		Απόσταση	Σκέλος 1	Σελ
ΣΕΧ 1Α/2Α/3Α Ανασ/ση Είσοδος / Κόρινθος ΤΕΡΜΑΤΙΣΜΟΣ		27.81χλμ	Τμ. Διαδρ. 1/2/3	15
Ε.Δ. 1/2/3 Χιλιόμετροι 11.47χλμ		Μέση Ωριαία Ταχ. 41.71χλμ/ώρα	Ιδαν. Χρόνος	40´
Ολικά χλμ	Μερικά χλμ	Κατεύθυνση	Πληροφορίες	Υπολ/πα χλμ
6.20	0.84			21.61
6.63	0.43			21.18
6.71	0.08			21.10
7.49	0.78			20.32
7.74	0.25			20.07

ΣΕΧ 1/2/3 Χιλιόμετροι		Απόσταση	Σκέλος 1	Σελ
ΣΕΧ 1Α/2Α/3Α Ανασ/ση Είσοδος / Κόρινθος ΤΕΡΜΑΤΙΣΜΟΣ		27.81χλμ	Τμ. Διαδρ. 1/2/3	16
Ε.Δ. 1/2/3 Χιλιόμετροι		11.47χλμ	Μέση Ωριαία Ταχ. 41.71χλμ/ώρα	Ιδαν. Χρόνος 40´
Ολικά χλμ	Μερικά χλμ	Κατεύθυνση	Πληροφορίες	Υπολ/πα χλμ
8.01	0.27	 21 3.46		19.80
8.12	0.11	 22 3.35	 1/2/3-20	11.69
8.79	0.67	 23 2.68	  1/2/3-21	19.02
9.04	0.25	 24 2.43	 1/2/3-22	18.77
9.67	0.63	 25 1.80	 1/2/3-23	18.14

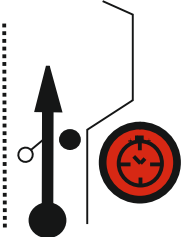

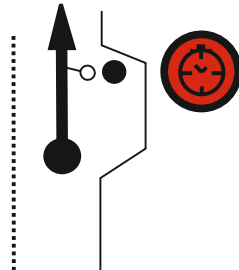

ΣΕΧ 1/2/3 Χιλιόμετροι		Απόσταση	Σκέλος 1	Σελ
ΣΕΧ 1Α/2Α/3Α Ανασ/ση Είσοδος / Κόρινθος ΤΕΡΜΑΤΙΣΜΟΣ		27.81χλμ	Τμ. Διαδρ. 1/2/3	17
Ε.Δ. 1/2/3 Χιλιόμετροι		11.47χλμ	Μέση Ωριαία Ταχ. 41.71χλμ/ώρα	Ιδαν. Χρόνος 40'
Ολικά χλμ	Μερικά χλμ	Κατεύθυνση	Πληροφορίες	Υπολ/πα χλμ
10.05	0.38			17.76
10.31	0.26			17.50
10.90	0.59			16.91
11.47	0.57		<p>ΤΕΛΟΣ Ε.Δ. 1-2-3 Χιλιόμετροι</p>	16.34
11.75	0.28		<p>ΣΤΟΠ Ε.Δ. 1-2-3 Χιλιόμετροι</p>	16.06

↗ επόμενο σχήμα σε 0.14 ↗

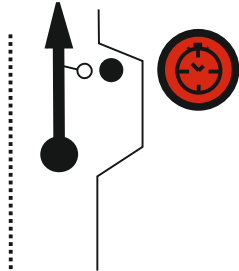



ΣΕΧ 1/2/3 Χιλιόμετροι		Απόσταση	Σκέλος 1	Σελ
ΣΕΧ 1Α/2Α/3Α Ανασ/ση Είσοδος / Κόρινθος ΤΕΡΜΑΤΙΣΜΟΣ		27.81χλμ	Τμ. Διαδρ. 1/2/3	18
Ε.Δ. 1/2/3 Χιλιόμετροι 11.47χλμ		Μέση Ωριαία Ταχ. 41.71χλμ/ώρα	Ιδαν. Χρόνος	40´
Ολικά χλμ	Μερικά χλμ	Κατεύθυνση	Πληροφορίες	Υπολ/πα χλμ
11.89	0.14	 31	<b>Άσφαλτος</b>	15.92
14.79	2.90	 32		13.02
14.93	0.14	 33		12.88
20.61	5.68	 34		7.20
24.16	3.55	 35		3.65

ΣΕΧ 1/2/3 Χιλιόμετροι		Απόσταση	Σκέλος 1	Σελ
ΣΕΧ 1Α/2Α/3Α Ανασ/ση Είσοδος / Κόρινθος ΤΕΡΜΑΤΙΣΜΟΣ		27.81χλμ	Τμ. Διαδρ. 1/2/3	19
Ε.Δ. 1/2/3 Χιλιόμετροι 11.47χλμ		Μέση Ωριαία Ταχ. 41.71χλμ/ώρα	Ιδαν. Χρόνος	40'
Ολικά χλμ	Μερικά χλμ	Κατεύθυνση	Πληροφορίες	Υπολ/πα χλμ
24.72	0.56	 <p>36</p>		3.09
25.91	1.19	 <p>37</p>		1.90
26.42	0.51	 <p>38</p>		1.39
26.72	0.30	 <p>39</p>		1.09
27.02	0.30	 <p>40</p>		0.79

ΣΕΧ 1/2/3 Χιλιόμετροι		Απόσταση	Σκέλος 1	Σελ
ΣΕΧ 1Α/2Α/3Α Ανασ/ση Είσοδος / Κόρινθος ΤΕΡΜΑΤΙΣΜΟΣ		27.81χλμ	Τμ. Διαδρ. 1/2/3	20
Ε.Δ. 1/2/3 Χιλιόμετροι 11.47χλμ		Μέση Ωριαία Ταχ. 41.71χλμ/ώρα	Ιδαν. Χρόνος	40´
Ολικά χλμ	Μερικά χλμ	Κατεύθυνση	Πληροφορίες	Υπολ/πα χλμ
27.60	0.58	<p>41</p>		0.21
27.81	0.21	<p>42</p>	<p>ΣΕΧ 1Α/2Α Ανασυγκρότηση Είσοδος</p>	0.00

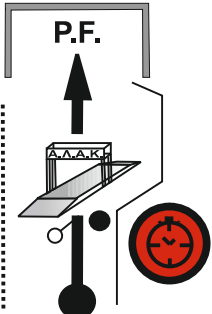

ΣΕΧ 1Α/2Α		Ανασυγκρότηση Είσοδος	Απόσταση	Σκέλος 1	Σελ
ΣΕΧ 1Β/2Β		Ανασ/ση Έξοδος - Σέρβις Παρκ Είσοδος	-	Τμ. Διαδρ. 1/2/3	<b>21</b>
			Μέση Ωριαία Ταχ. -	Ιδαν. Χρόνος	<b>20'</b>
Ολικά χλμ	Μερικά χλμ	Κατεύθυνση	Πληροφορίες		Υπολ/πα χλμ
		<p>1</p> 	<p><b>20'</b></p>  <p>ΣΕΧ 1Α/2Α Ανασυγκρότηση Είσοδος</p>		
		<p>2</p> 	 <p>ΣΕΧ 1Β/2Β Ανασυγκρότηση Έξοδος - Σέρβις Παρκ Είσοδος</p>		



ΣΕΧ 1Β/2Β		Ανασ/ση Έξοδος - Σέρβις Παρκ Είσοδος		Απόσταση	Σκέλος 1	Σελ
ΣΕΧ 1Γ/2Γ		Σέρβις Παρκ Έξοδος		-	Τμ. Διαδρ. 1/2/3	<b>22</b>
				Μέση Ωριαία Ταχ. -	Ιδαν. Χρόνος	<b>30'</b>
Ολικά χλμ	Μερικά χλμ	Κατεύθυνση	Πληροφορίες			Υπολ/πα χλμ
		1 	30'  ΣΕΧ 1Β/2Β Ανασυγκρότηση Έξοδος- Σέρβις Παρκ Είσοδος			
		2 	 ΣΕΧ 1Γ/2Γ Σέρβις Παρκ Έξοδος			

- Για το 2ο και 3ο τμήμα γυρίστε στη σελίδα 7, τουλίπα 1 και ακολουθήστε το R.B.

- Ο ΤΕΡΜΑΤΙΣΜΟΣ είναι στην κάτωθι τουλίπα όπου ΣΕΧ 3Α Κόρινθος ΤΕΡΜΑΤΙΣΜΟΣ.

27.81	0.21	42 	 ΣΕΧ 3Α Κόρινθος ΤΕΡΜΑΤΙΣΜΟΣ			0.00
-------	------	---	---	--	--	------

**Επιτρέπεται η προάφιξη στον ΣΕΧ 3Α**

# ΑΝΑΦΟΡΑ ΣΥΜΒΑΝΤΟΣ

Αυτό το έντυπο πρέπει να συμπληρωθεί από το πλήρωμα ή μέλος της ομάδας του για οποιοδήποτε ατύχημα που είχε ως αποτέλεσμα τον τραυματισμό τρίτου, ή προξένησε υλικές ζημιές σε περιουσιακό στοιχείο που δεν ανήκει σε αγωνιζόμενο και να παραδοθεί είτε στον υπεύθυνο σχέσεων με αγωνιζόμενους, είτε στη γραμματεία το δυνατόν συντομότερο.

Όνομα Οδηγού \_\_\_\_\_ Νο συμ. \_\_\_\_\_

Αρ κυκλοφορίας αγωνιστικού \_\_\_\_\_ Ημερ/νία \_\_\_\_\_ Ώρα \_\_\_\_\_

Διεύθυνση \_\_\_\_\_

Τηλ. \_\_\_\_\_

Τόπος συμβάντος

Περιγραφή συμβάντος \_\_\_\_\_

Πληροφορίες για οποιονδήποτε αναμείχθηκε

Όνομα \_\_\_\_\_

Τηλ. \_\_\_\_\_

Πληροφορίες για οποιονδήποτε αναμείχθηκε

Όνομα \_\_\_\_\_

Τηλ. \_\_\_\_\_

Κατετέθη από τον \_\_\_\_\_ Υπογραφή \_\_\_\_\_

Ημερομηνία \_\_\_\_\_ Ώρα \_\_\_\_\_

Παρελήφθει από \_\_\_\_\_ Υπογραφή \_\_\_\_\_

# ΕΝΤΥΠΟ ΑΝΑΦΟΡΑΣ

Αυτή η αναφορά μπορεί να παραδοθεί στον Υπεύθυνο σχέσεων με τους αγωνιζόμενους ή στη γραμματεία.

Όνομα Οδηγού \_\_\_\_\_

No. συμ. \_\_\_\_\_ Ημερ/νία \_\_\_\_\_ Ωρα \_\_\_\_\_

Αυτή η αναφορά αφορά στην

Ε.Δ. Νο \_\_\_\_\_ ή στην απλή μέχρι τον ΣΕΧ \_\_\_\_\_

Λόγος αναφοράς

---

---

---

---

Όνομα αναφέροντος

---

Ιδιότητα \_\_\_\_\_ Υπογραφή \_\_\_\_\_

---

## ΕΝΕΡΓΕΙΕΣ ΠΟΥ ΕΓΙΝΑΝ

---

---

---

---

Όνομα υπεύθυνου \_\_\_\_\_

Ιδιότητα \_\_\_\_\_ Υπογραφή \_\_\_\_\_

Ημερ/νία \_\_\_\_\_ Ωρα \_\_\_\_\_

## ΠΡΟΘΕΣΗ ΕΝΣΤΑΣΗΣ

Αυτό το έντυπο συμπληρώνεται και παραδίδεται από τον αγωνιζόμενο στον Αλυτάρχη ή στον βοηθό του. Σε περίπτωση απουσίας τους μπορεί επίσης να παραδωθεί σε κάποιον από τους Αγωνοδίκες του αγώνα.

Όνομα Οδηγού \_\_\_\_\_ Νο συμ. \_\_\_\_\_

Η πρόθεση ένστασης αφορά : \_\_\_\_\_

\_\_\_\_\_

\_\_\_\_\_

\_\_\_\_\_

\_\_\_\_\_

Ημερομηνία : \_\_\_\_\_ Ώρα : \_\_\_\_\_

Υπογραφή : \_\_\_\_\_

## ΑΠΟΔΕΙΞΗ ΠΑΡΑΛΑΒΗΣ

Όνομα οδηγού ή εκπρόσωπου : \_\_\_\_\_

\_\_\_\_\_ Νο συμ : \_\_\_\_\_

Η πρόθεση ένστασης αφορά : \_\_\_\_\_

\_\_\_\_\_

\_\_\_\_\_

Ημερομηνία : \_\_\_\_\_ Ώρα : \_\_\_\_\_

Υπογραφή : \_\_\_\_\_

Όνοματεπώνυμο : \_\_\_\_\_



## ΣΗΜΕΙΩΣΕΙΣ ΣΥΝΟΔΗΓΟΥ

<b>Νο συμ.</b>																				
<b>Ε.Δ. 1</b>																				
Σύνολο																				
<b>Ε.Δ. 2</b>																				
Σύνολο																				
<b>Ε.Δ. 3</b>																				
Σύνολο																				